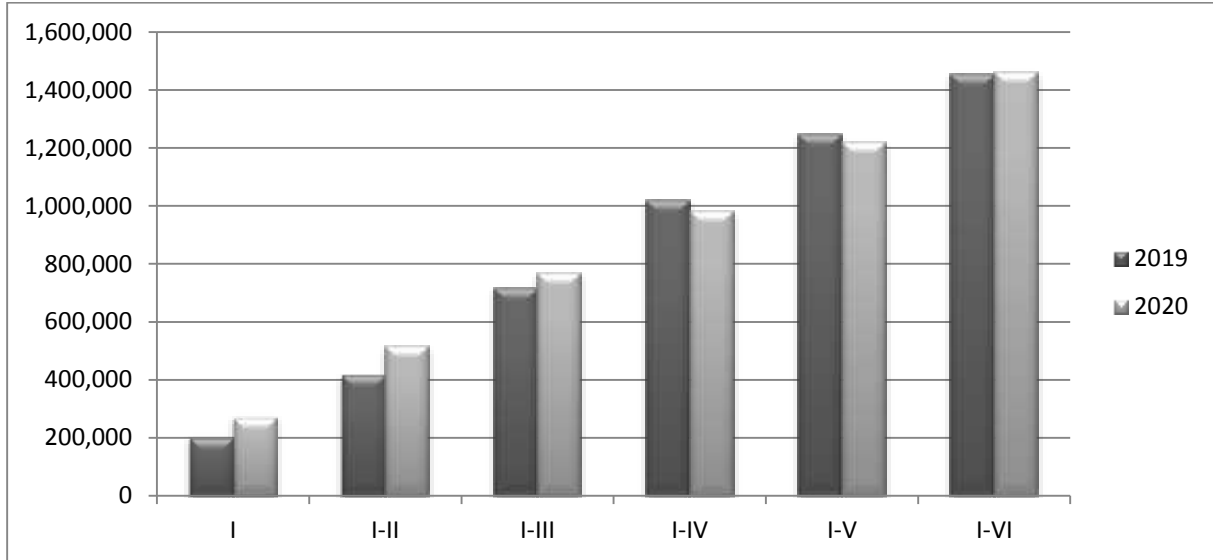
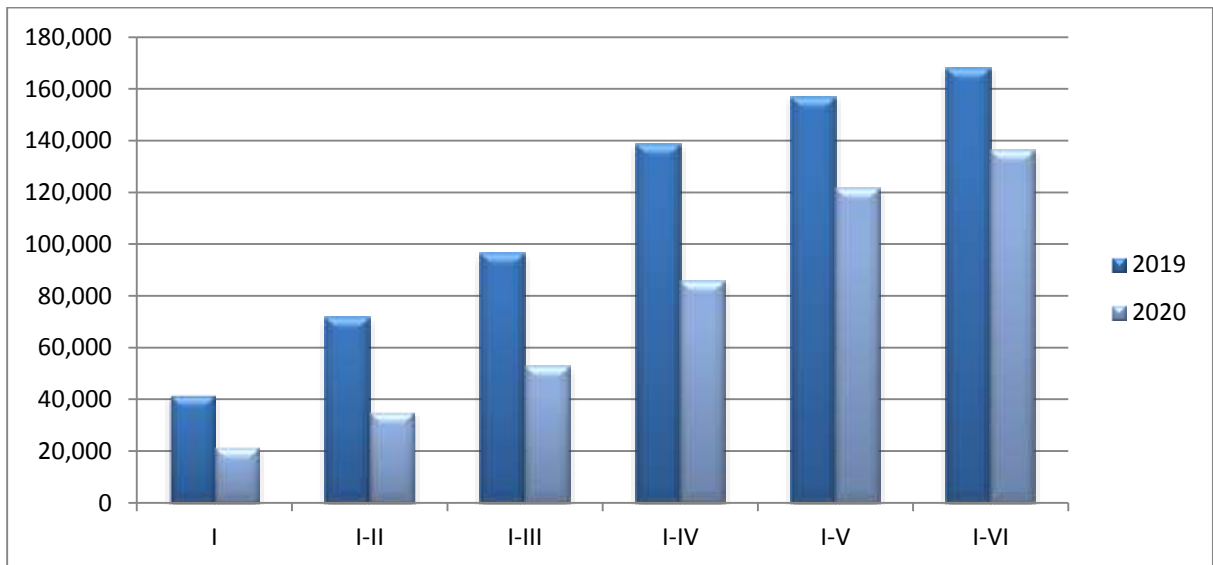


ძირითადი ტვირთების გადაზიდვების დინამიკა ტონებში

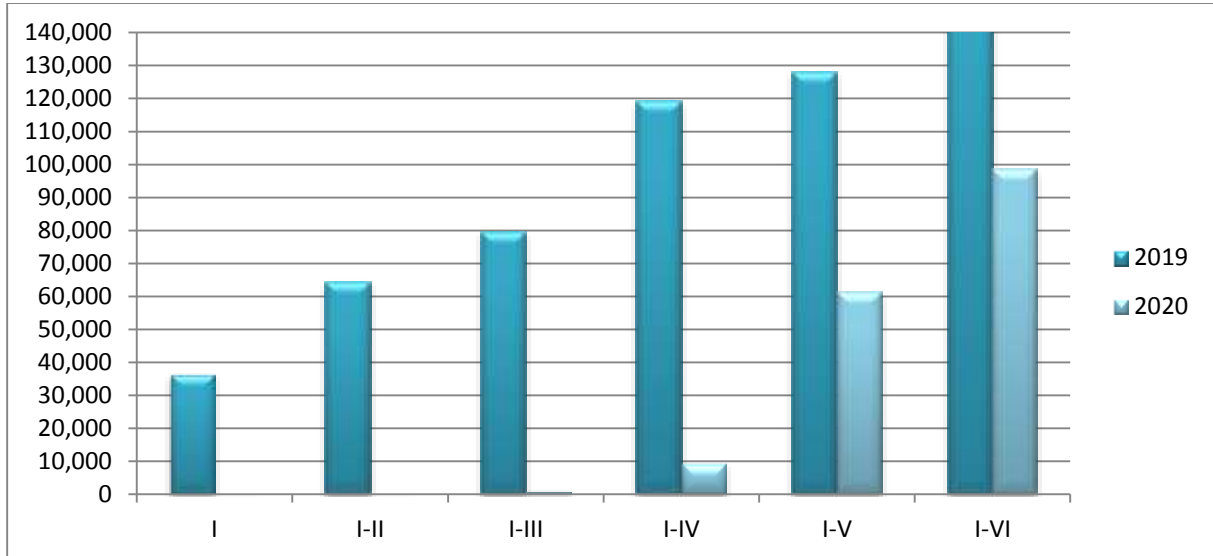
ნედლი ნავთობი და ნავთობპროდუქტები	I	I-II	I-III	I-IV	I-V	I-VI
2019	202,478	417,867	716,597	1,021,224	1,245,991	1,455,531
2020	272,380	514,994	766,967	980,865	1,220,184	1,461,125



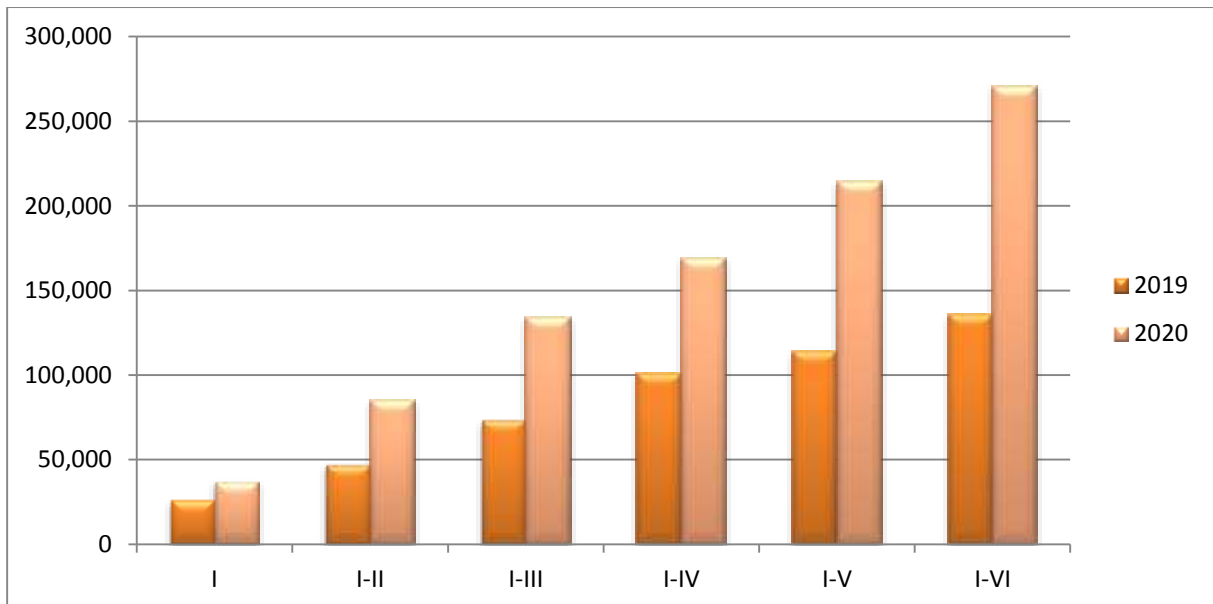
მარცვლეული და მარცვლეულის პროდუქტები	I	I-II	I-III	I-IV	I-V	I-VI
2019	41,754	71,668	96,325	138,604	156,818	168,160
2020	21,278	34,972	52,737	85,733	121,537	136,086



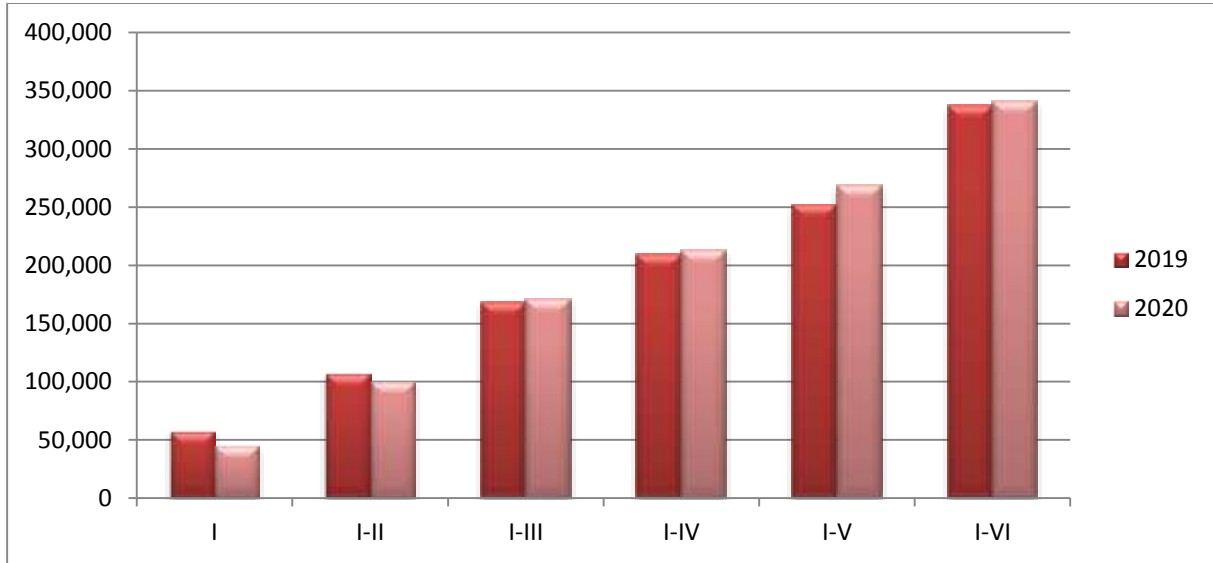
შაქარი და შაქრის ნედლეული	I	I-II	I-III	I-IV	I-V	I-VI
2019	36,449	64,186	79,440	118,984	128,090	181,781
2020	68	68	1,094	9,220	61,215	98,433



რკინის და მანგანუმის მადნები	I	I-II	I-III	I-IV	I-V	I-VI
2019	26,414	47,564	73,661	101,189	113,796	135,620
2020	37,054	85,223	133,962	169,279	214,483	270,741



ფერადი ლითონების მადნები	I	I-II	I-III	I-IV	I-V	I-VI
2019	57,640	107,330	168,173	209,728	251,995	337,323
2020	44,895	99,847	170,942	212,711	268,623	340,819



ქიმიური და მინერალური სასუქები	I	I-II	I-III	I-IV	I-V	I-VI
2019	62,415	153,877	244,814	293,146	328,430	351,813
2020	141,750	241,971	364,211	472,988	534,643	578,353

