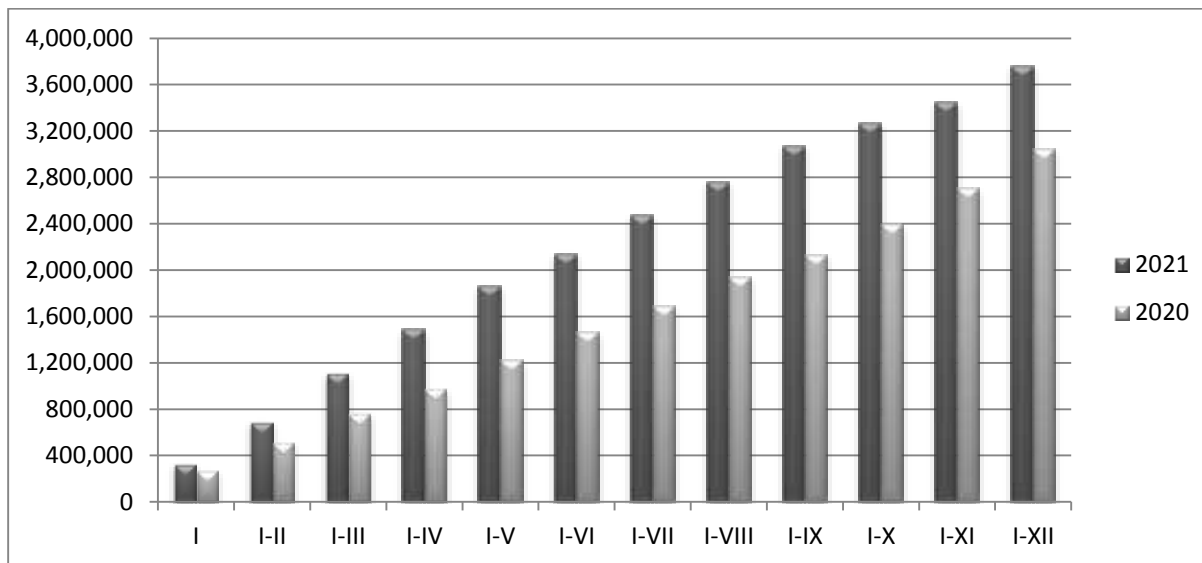
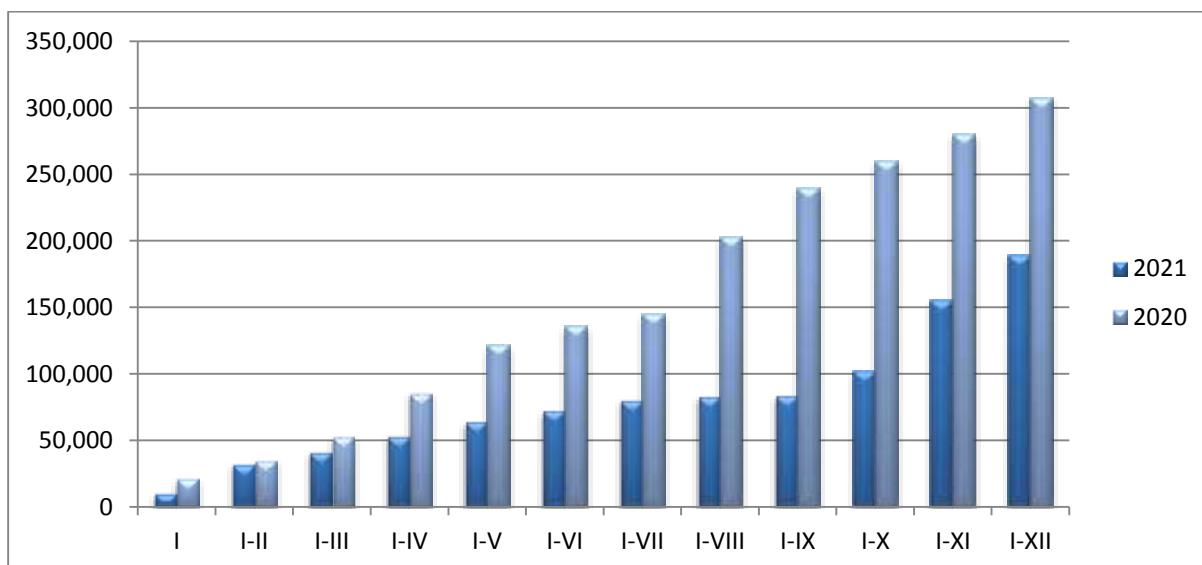


### Динамика перевозок основных грузов в тоннах

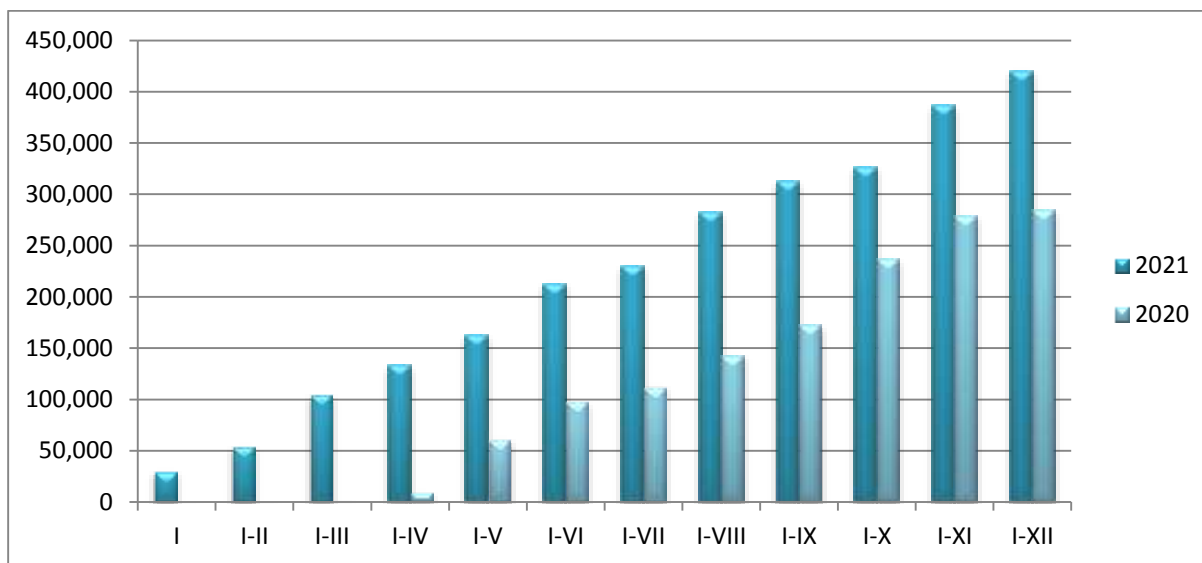
Нефть и нефтепродукты	I	I-II	I-III	I-IV	I-V	I-VI	I-VII	I-VIII	I-IX	I-X	I-XI	I-XII
2021	328,629	690,474	1,113,363	1,486,884	1,858,949	2,137,734	2,472,051	2,760,729	3,070,286	3,263,342	3,445,130	3,761,518
2020	272,380	514,995	766,968	980,865	1,220,185	1,461,126	1,692,856	1,933,576	2,131,863	2,393,089	2,703,332	3,045,621



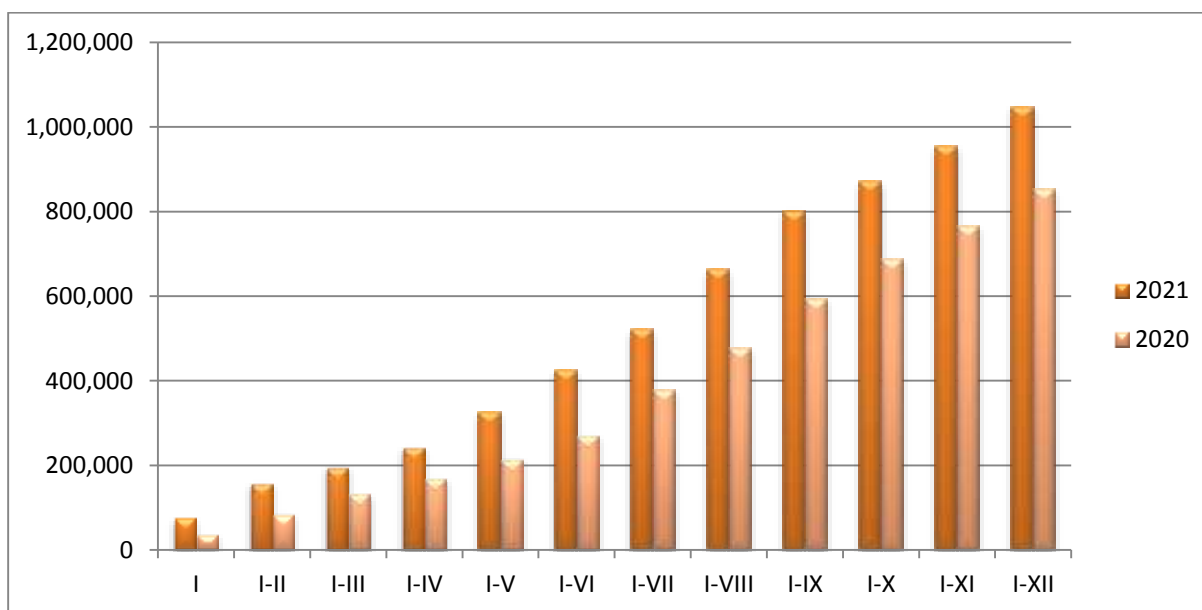
Зерновые и продукты перемола	I	I-II	I-III	I-IV	I-V	I-VI	I-VII	I-VIII	I-IX	I-X	I-XI	I-XII
2021	10,203	32,184	41,321	53,232	64,100	72,347	80,434	82,752	83,811	102,160	155,334	189,173
2020	21,278	34,972	52,737	85,733	121,537	136,086	145,143	202,915	239,602	259,813	280,086	307,503



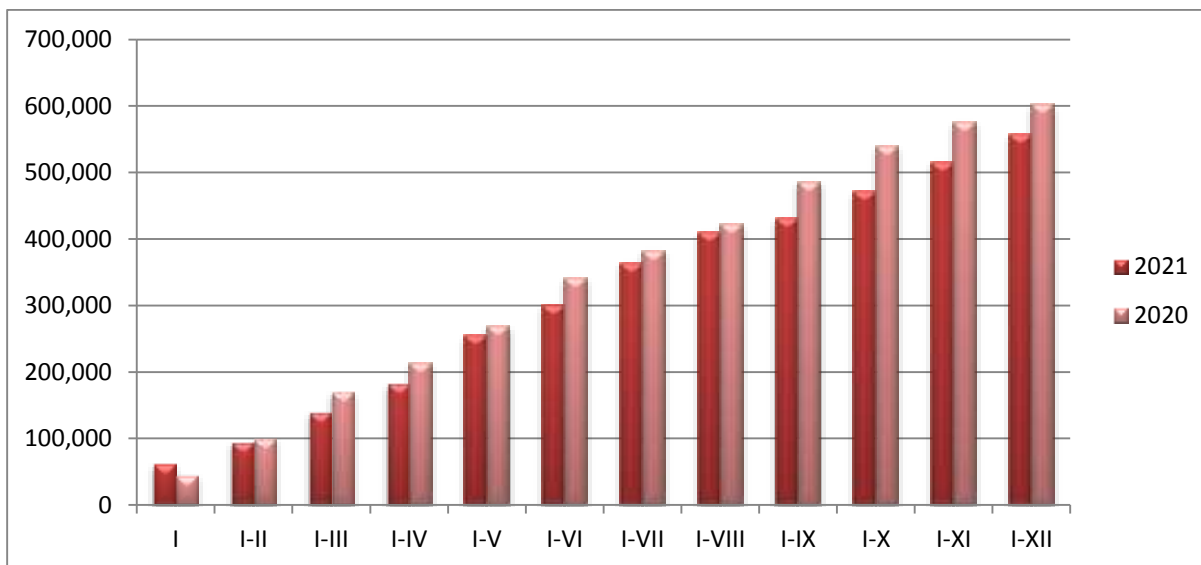
Сахар и сахар-сырец	I	I-II	I-III	I-IV	I-V	I-VI	I-VII	I-VIII	I-IX	I-X	I-XI	I-XII
2021	29,754	54,216	105,162	133,271	162,483	212,400	229,601	282,083	313,244	326,509	386,900	419,933
2020	68	68	1,094	9,220	61,215	98,433	112,064	142,245	172,482	236,477	278,751	284,675



Руды железные и марганцевые	I	I-II	I-III	I-IV	I-V	I-VI	I-VII	I-VIII	I-IX	I-X	I-XI	I-XII
2021	77,455	156,756	196,039	242,381	324,761	423,823	520,774	662,116	801,680	870,617	955,422	1,046,925
2020	37,054	85,223	133,962	169,279	214,483	270,741	377,890	476,064	593,621	686,683	765,131	853,969



Руды цветных металлов	I	I-II	I-III	I-IV	I-V	I-VI	I-VII	I-VIII	I-IX	I-X	I-XI	I-XII
2021	62,241	93,812	139,965	183,094	255,064	300,559	364,291	409,378	431,376	470,975	515,827	557,214
2020	44,895	99,848	170,943	212,712	268,624	340,820	381,603	422,590	485,533	538,687	574,733	602,207



Химические и минеральные удобрения	I	I-II	I-III	I-IV	I-V	I-VI	I-VII	I-VIII	I-IX	I-X	I-XI	I-XII
2021	108,735	217,649	338,332	422,636	500,541	546,189	626,491	735,825	856,841	1,001,499	1,142,479	1,337,069
2020	141,750	241,971	364,210	472,987	534,642	578,352	642,469	686,681	729,095	768,426	826,503	940,124

